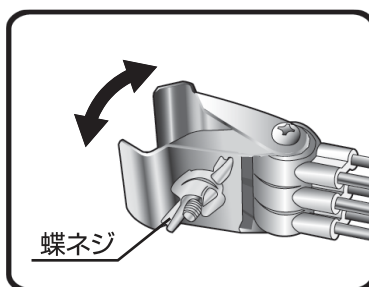
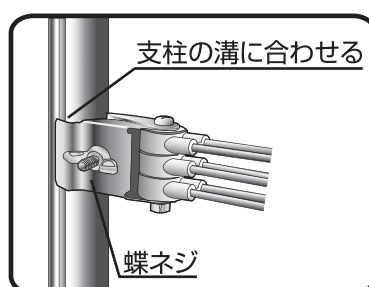


ふきん掛け(TKF-3)

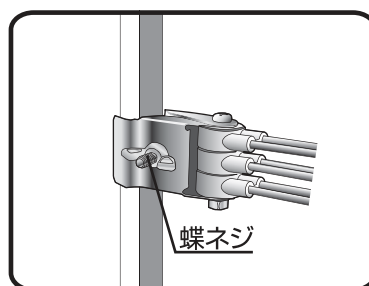
取付方法



蝶ネジをゆるめて広げます。



【タクボつっぱり棚支柱の場合】
支柱の溝に合わせて
蝶ネジをしめて固定します。



【その他(はさみ棚・パイプ棚)の棚枠の場合】
棚の枠にはさみ
蝶ネジをしめて固定します。