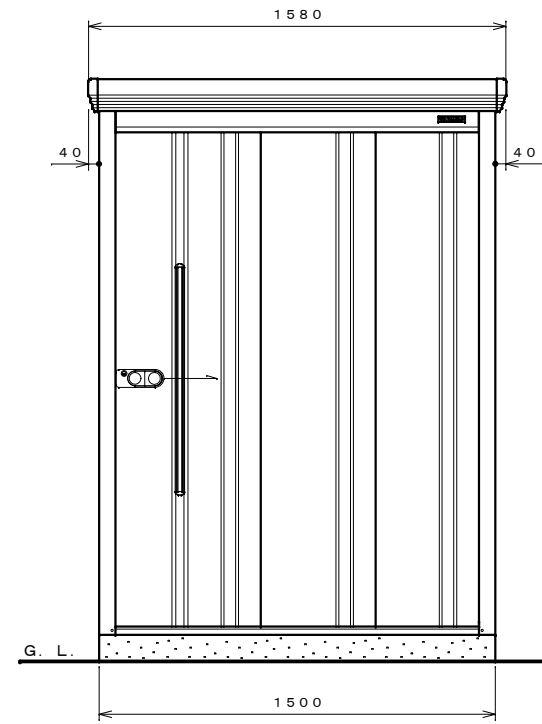


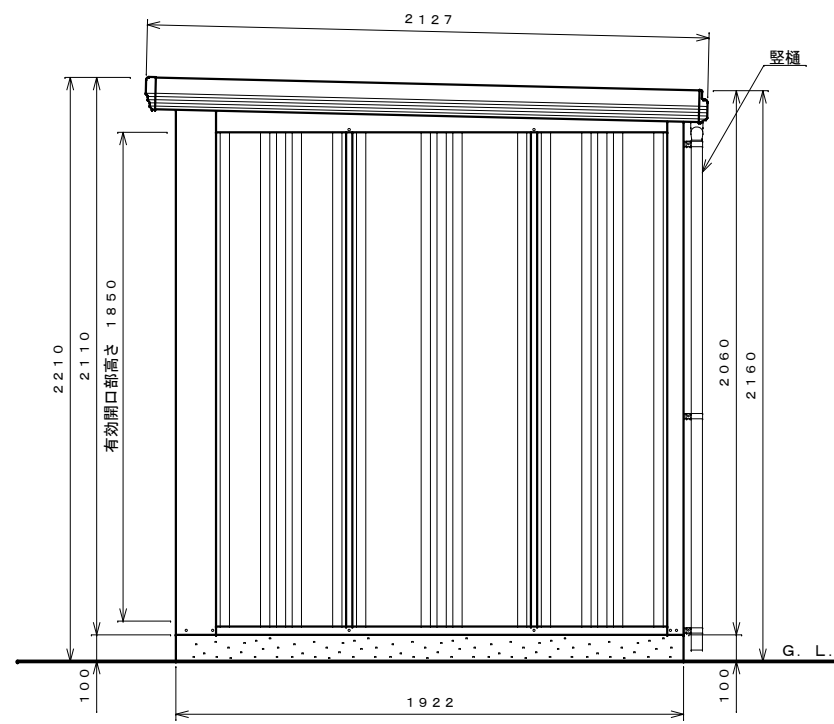
仕様概要 注：図示は、扉が右開きですが左開きにも組み立てられます。

| 品名      | サイズ   | 材質       | 仕上げ             |
|---------|-------|----------|-----------------|
| 床枠      | t 1.0 | Z A M    | ポリエステル系樹脂塗装     |
| 根太      | t 0.8 | 〃        | 〃               |
| コーナー柱 前 | t 0.6 | 〃        | ポリエステル系樹脂塗装     |
| コーナー柱 後 | t 0.8 | 〃        | 〃               |
| 中間柱 前   | t 0.8 | 〃        | 〃               |
| 中間柱左右後  | t 1.2 | 〃        | 〃               |
| 後上枠     | t 0.8 | 〃        | 〃               |
| 母屋      | t 1.0 | 〃        | 〃               |
| 化粧板左右   | t 0.6 | 〃        | 〃               |
| 前上枠     | t 0.8 | 〃        | 〃               |
| 壁パネル    | t 0.4 | 垂鉛鉄板     | 〃               |
| 前壁パネル   | t 0.5 | 〃        | 〃               |
| 前化粧板    | t 0.6 | Z A M    | 〃               |
| 軒樋      | t 0.6 | 〃        | 〃               |
| 屋根パネル   | t 0.4 | ガルバリウム鋼板 | ポリエステル系樹脂ロールコート |
| 床パネル    | t 1.0 | 垂鉛鉄板     | ポリエステル系樹脂塗装     |
| 扉       | t 0.6 | 〃        | 〃               |
| 上部カバー   | t 0.6 | Z A M    | 〃               |
| 棚       | t 0.6 | 垂鉛鉄板     | 〃               |
| 縦樋      | φ 42  | A A S 樹脂 | 〃               |

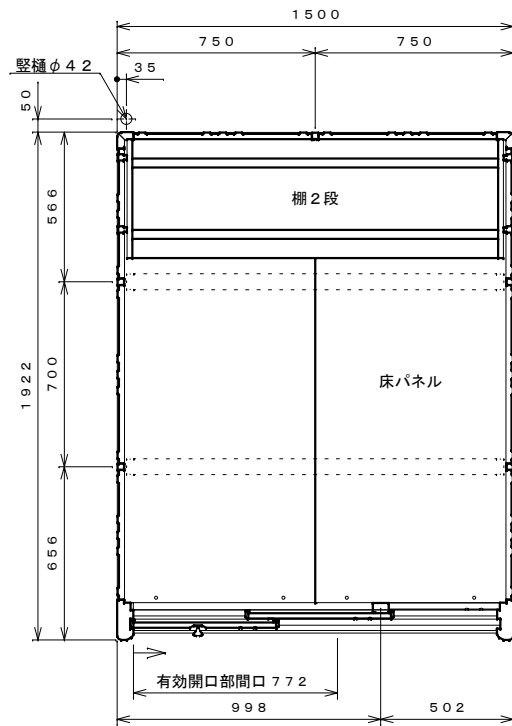
注1. 前壁パネルと扉はメタリック塗装の場合、仕上げはアクリル系樹脂塗装となります。  
 注2. 多雪地用(S型)は、母屋の高さが115mmで板厚t1.6となります。  
 注3. 結露減少型(Z型)は、屋根パネルの裏面に発泡ポリエチレン貼りとなります。  
 注4. 多雪地用(S型)と結露減少型(Z型)の組み合わせ(SZ型)も可能です。  
 注5. アンカーボルトセットは、オプションとなります。  
 注6. 床下が土間の場合、排水処理を施すこと。



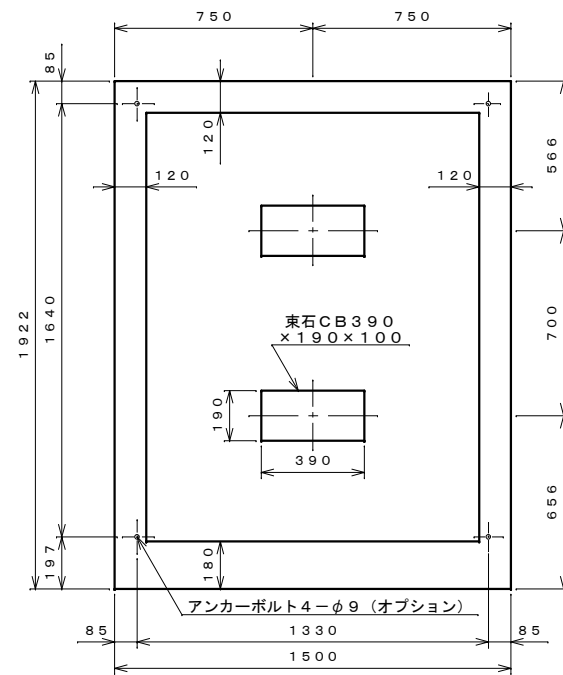
正面図 S=1:20



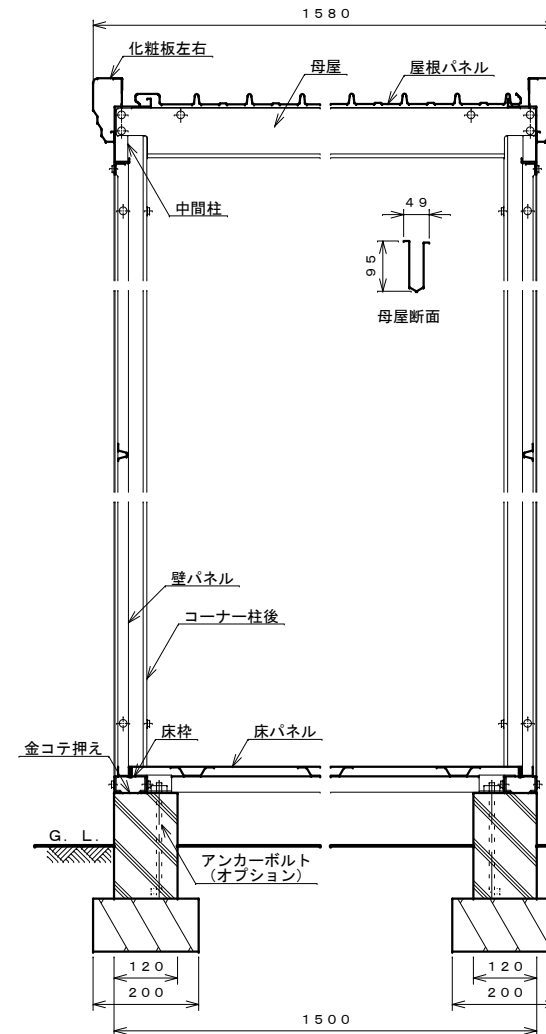
側面図 S=1:20



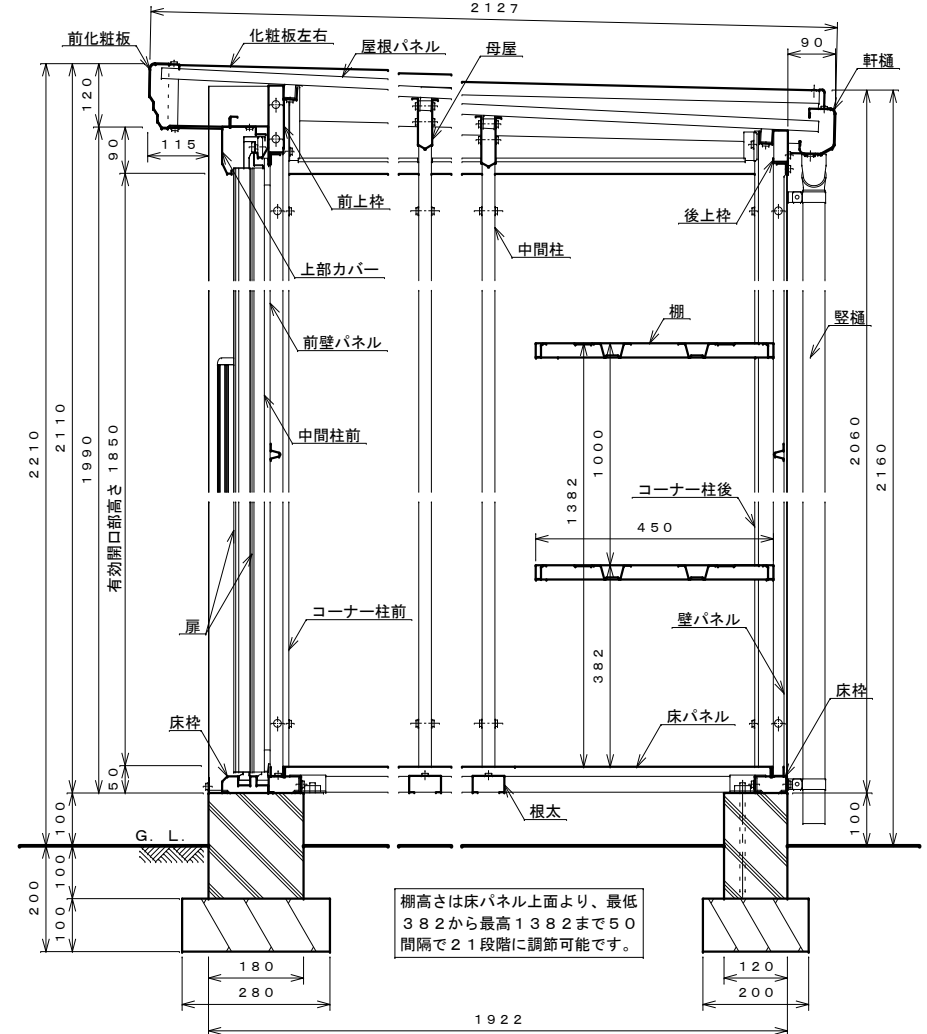
平面図 S=1:20



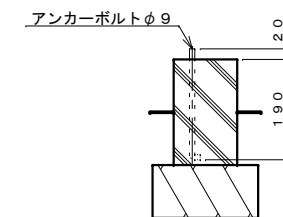
基礎伏せ図 S=1:20



正面断面図 S=1:10



側面断面図 S=1:10



アンカーボルト埋設図 S=1:10

|            |  |
|------------|--|
| 名称         | タクボ物置「Mr. スtockマン ダンディ」<br>ND-1519 仕様図 |
| 株式会社 田窪工業所 |  |