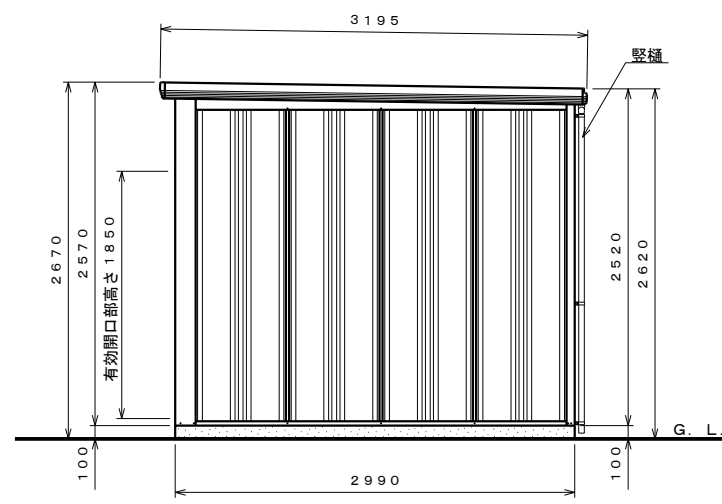


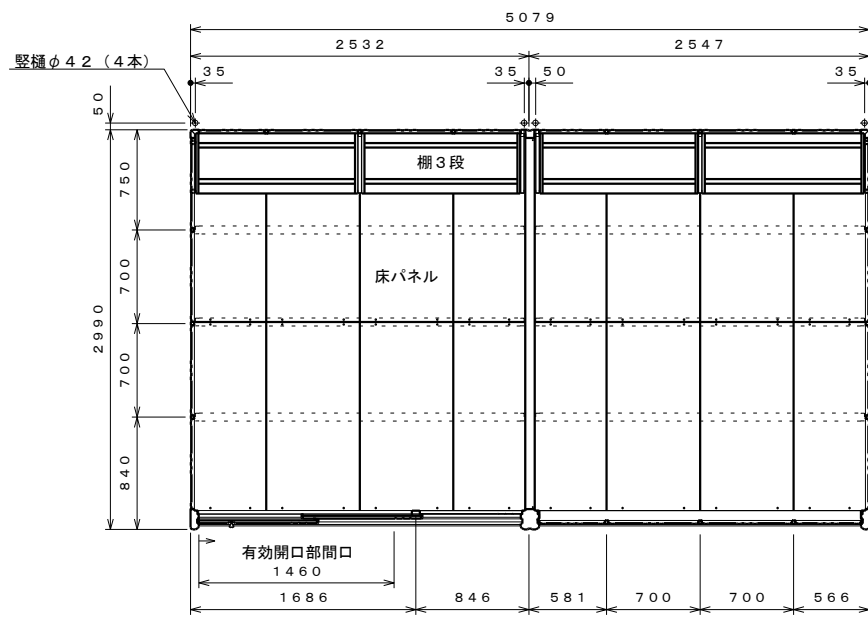
正面図 S=1:40



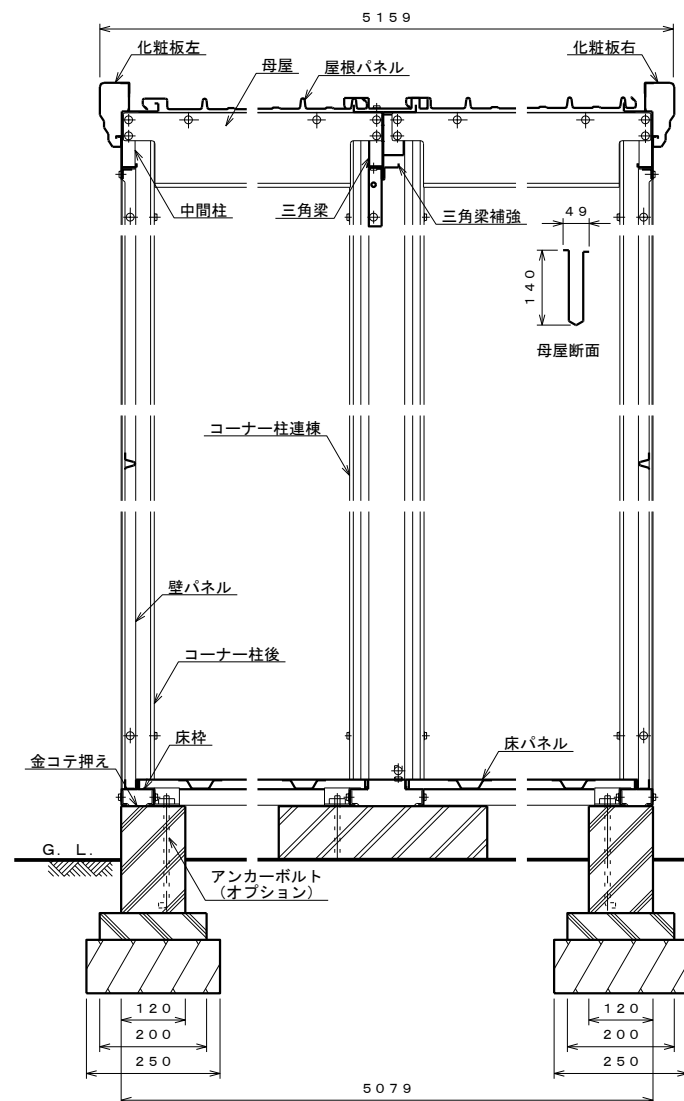
側面図 S=1:40

| 品名      | サイズ   | 材質       | 仕上げ             |
|---------|-------|----------|-----------------|
| 床枠      | t 1.0 | Z A M    | ポリエステル系樹脂塗装     |
| 根太      | t 0.8 | "        | "               |
| コーナー柱 前 | t 0.6 | "        | ポリエステル系樹脂塗装     |
| コーナー柱 後 | t 0.8 | "        | "               |
| コーナー柱連棟 | t 0.8 | 垂鉛鉄板     | "               |
| 中間柱 前   | t 0.8 | Z A M    | "               |
| 中間柱左右後  | t 1.2 | "        | "               |
| 後上枠     | t 0.8 | "        | "               |
| 母屋      | t 1.0 | "        | "               |
| 三角梁     | t 1.2 | 垂鉛鉄板     | "               |
| 三角梁補強   | t 1.2 | "        | "               |
| 化粧板左右   | t 0.6 | Z A M    | "               |
| 前中枠     | t 0.8 | "        | "               |
| 上部パネル   | t 0.6 | 垂鉛鉄板     | "               |
| 前上枠     | t 0.8 | "        | "               |
| 壁パネル    | t 0.4 | "        | "               |
| 前壁パネル   | t 0.5 | "        | "               |
| 前化粧板    | t 0.6 | Z A M    | "               |
| 軒樋      | t 0.6 | "        | "               |
| 屋根パネル   | t 0.4 | ガルバリウム鋼板 | ポリエステル系樹脂ロールコート |
| 床パネル    | t 1.0 | 垂鉛鉄板     | ポリエステル系樹脂塗装     |
| 扉       | t 0.6 | "        | "               |
| 上部カバー   | t 0.6 | Z A M    | "               |
| 棚       | t 0.6 | 垂鉛鉄板     | "               |
| 縦樋      | φ42   | A A S 樹脂 | "               |

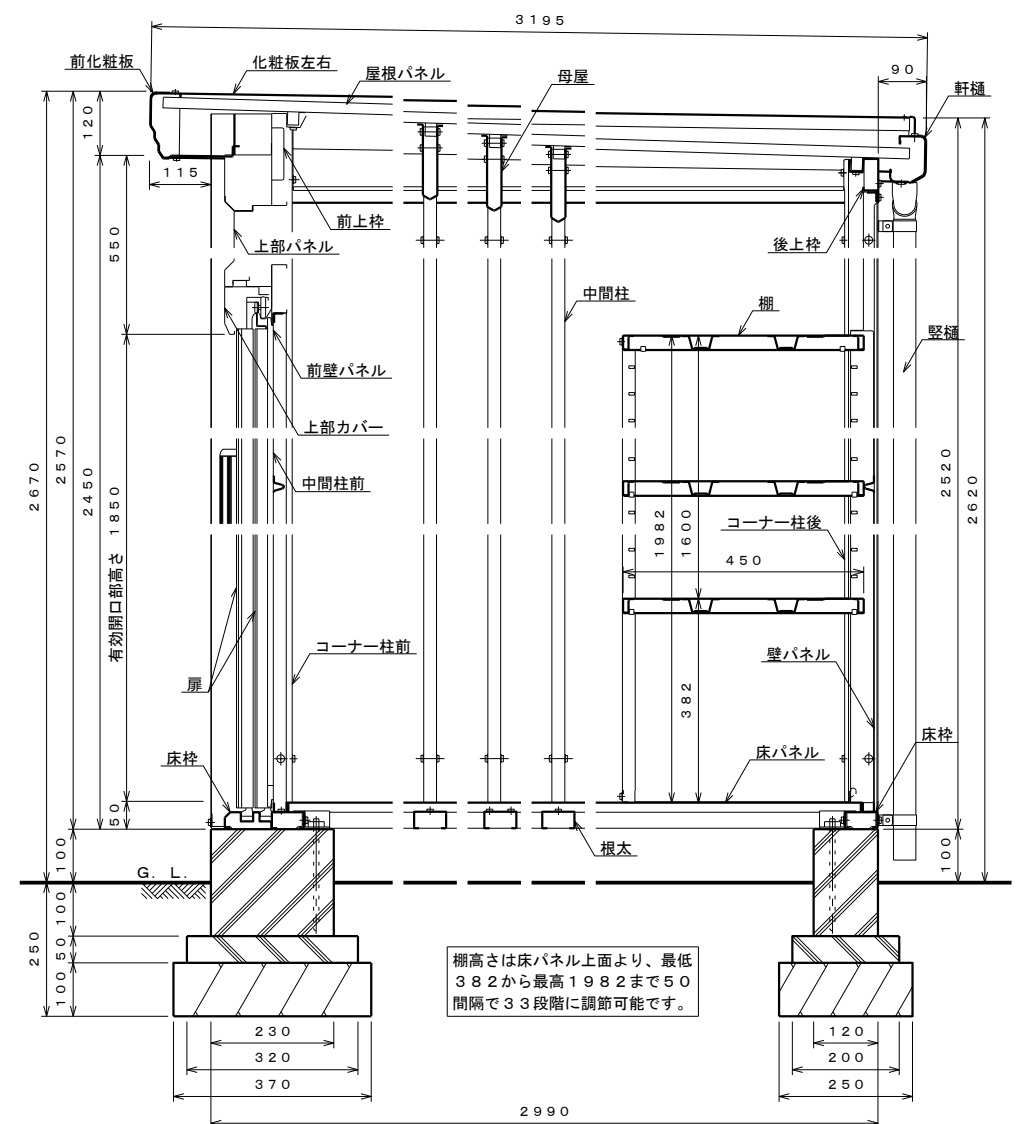
注1. 前壁パネルと扉はメタリック塗装の場合、仕上げはアクリル系樹脂塗装となります。  
 注2. 結露減少型（Z型）は、屋根パネルの裏面に発泡ポリエチレン貼りとなります。  
 注3. アンカーボルトセットは、オプションとなります。



平面図 S=1:40

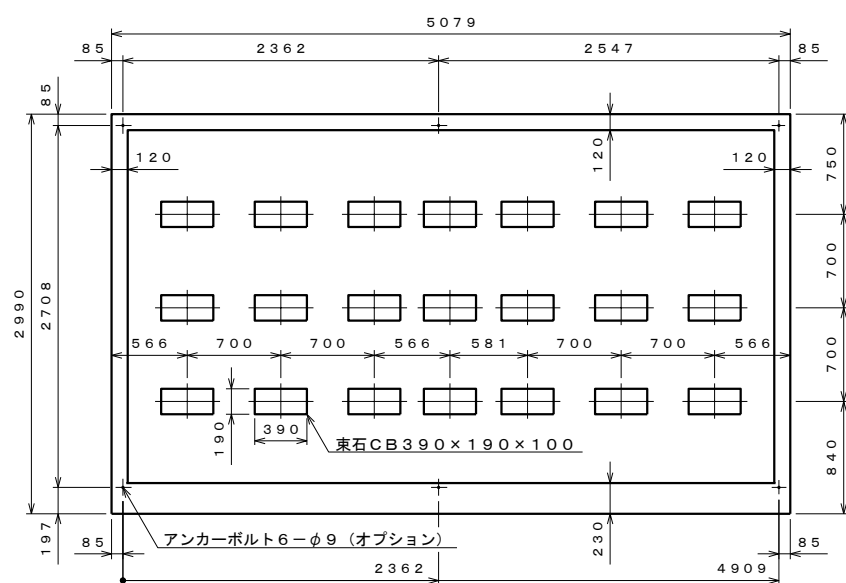


正面断面図 S=1:10

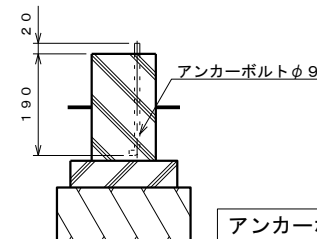


側面断面図 S=1:10

棚高さは床パネル上面より、最低382から最高1982まで50間隔で33段階に調節可能です。



基礎伏せ図 S=1:40



アンカーボルト埋設図 S=1:10

注1: 扉は左開き、右開きのどちらでも組み立てられます。  
 注2: 扉は左棟、右棟の入れ替えできます。  
 注3: 上記の側面断面図は扉側を示しています。  
 注4: 床下が土間の場合、排水処理を施すこと。

|            |                                      |
|------------|--------------------------------------|
| 名称         | タコボ物置「Mr. トールマン ダンディ」<br>JN-5029 仕様図 |
| 株式会社 田窪工業所 |                                      |