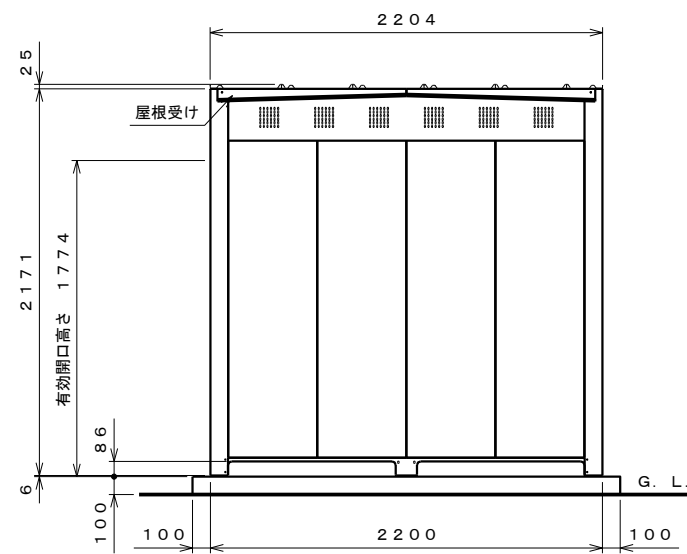
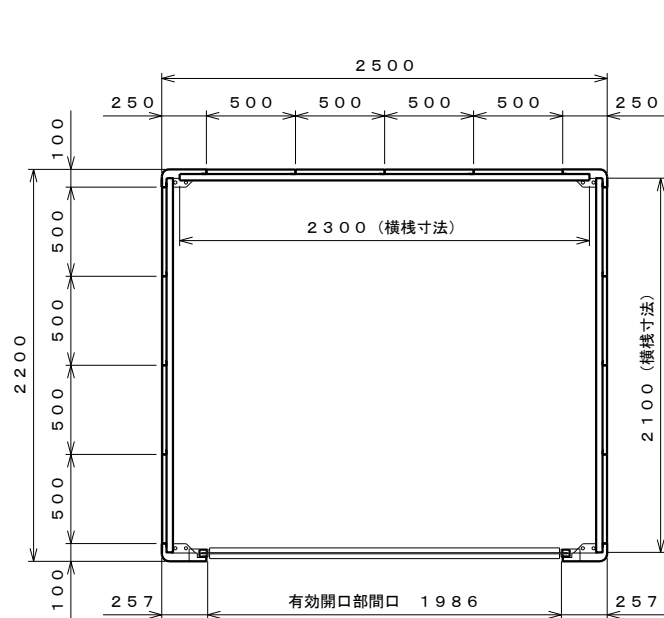


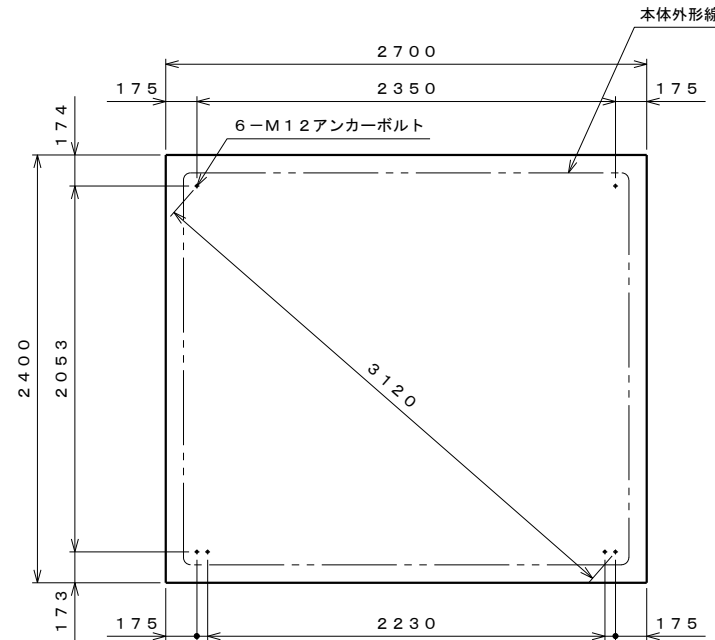
正面図 S=1:30



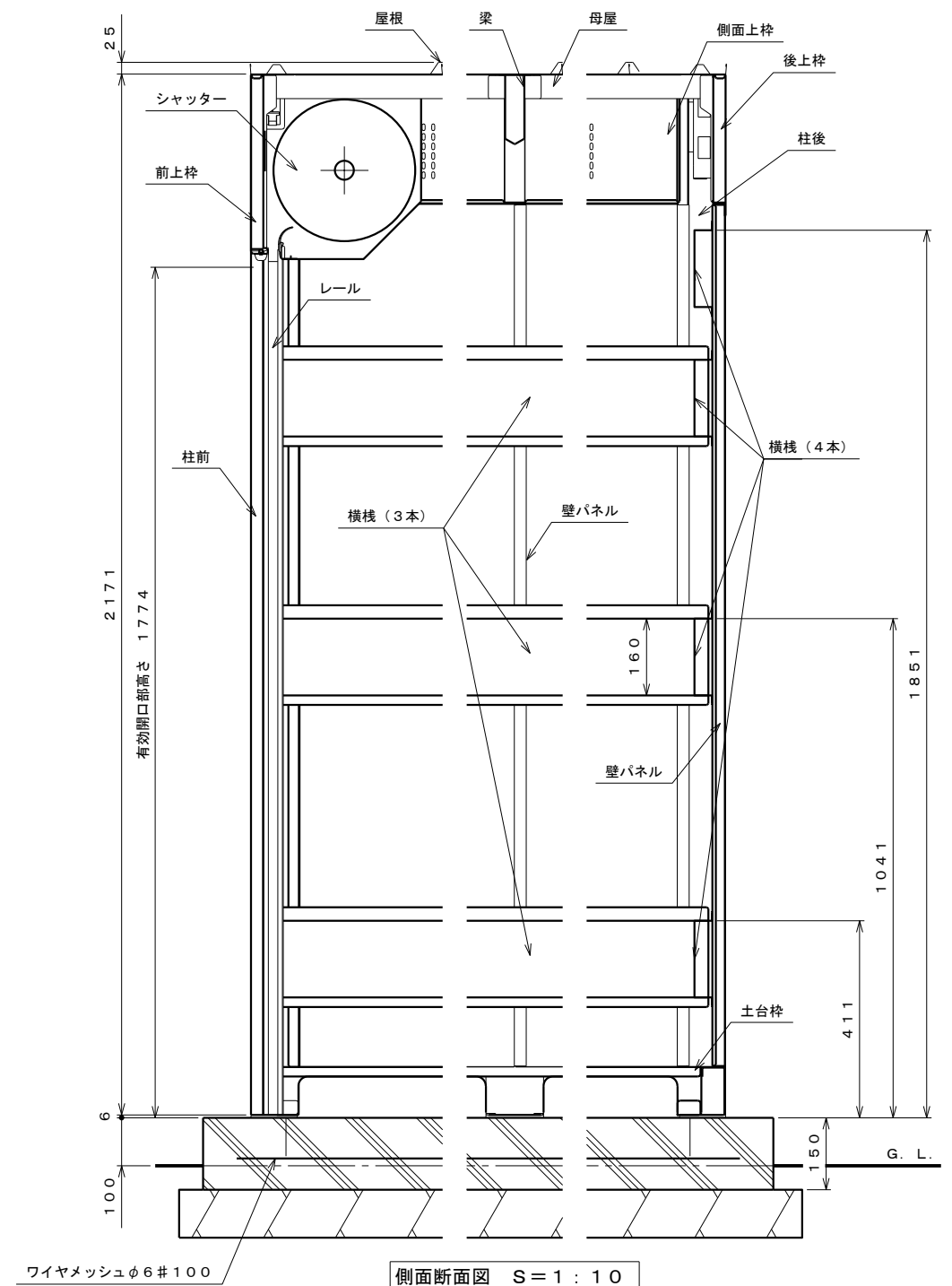
側面図 S=1:30



平面図 S=1:30



基礎伏せ図 S=1:30



側面断面図 S=1:10

仕様概要

品名	サイズ	材質	仕上げ
土台枠	t 1.6	Z A M	ポリエステル系樹脂塗装
柱	t 0.8	〃	〃
前上枠	t 0.8	〃	〃
後上枠	t 0.8	〃	〃
側面上枠	t 0.8	〃	〃
屋根受け	t 1.0	〃	〃
壁パネル	t 0.8	〃	〃
梁	t 1.6	〃	〃
母屋	t 1.6	〃	〃
横棧	t 1.2	〃	〃
屋根	t 0.5	ガルバリウム鋼板	ポリエステル系樹脂ロールコート
シャッター	t 0.8	亜鉛鉄板	〃
レール	t 1.0	〃	〃
ライナープレート	t 6.0	PP	〃
アンカーボルト	M12×115	鉄	三価クロメート処理

- ・横棧は高さ90間隔で調整可能
- ・上 1491 ~ 1851
- ・中 861 ~ 1041
- ・下 411

【基礎設計条件】
 ・コンクリート強度：F_c21N/mm²以上
 ・積載荷重：LPガス容器の最大本数のうち、半分が満量の状態、残り半分が空量の状態と想定して算出

【設置可能地域】
 〔垂直積雪量100cm以下、基準風速V<40m/s以下〕

名称	LPガス容器保管庫 GB-J2522 仕様図 (準防火地域対応型：シャッターt0.8)
株式会社 田窪工業所	