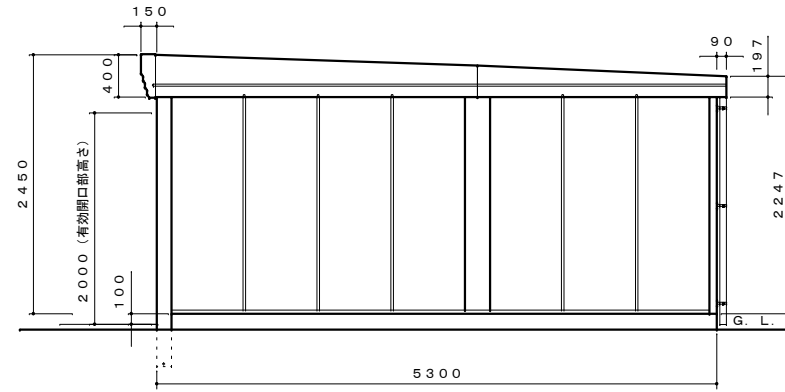
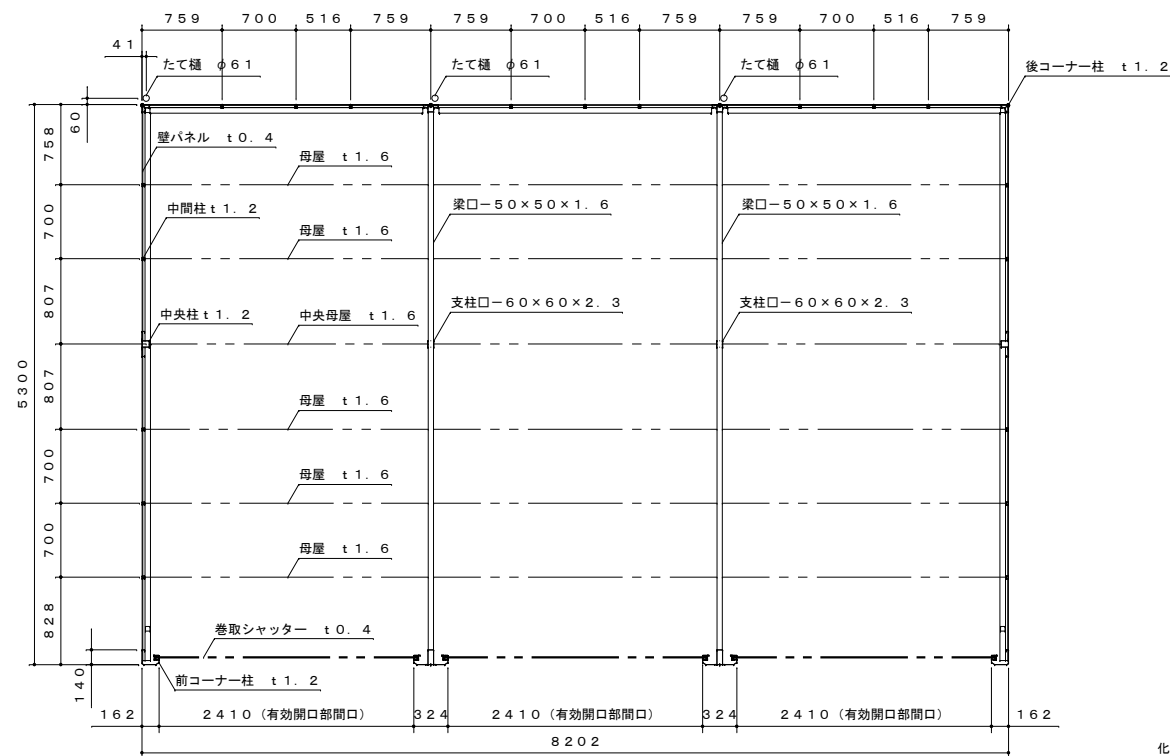


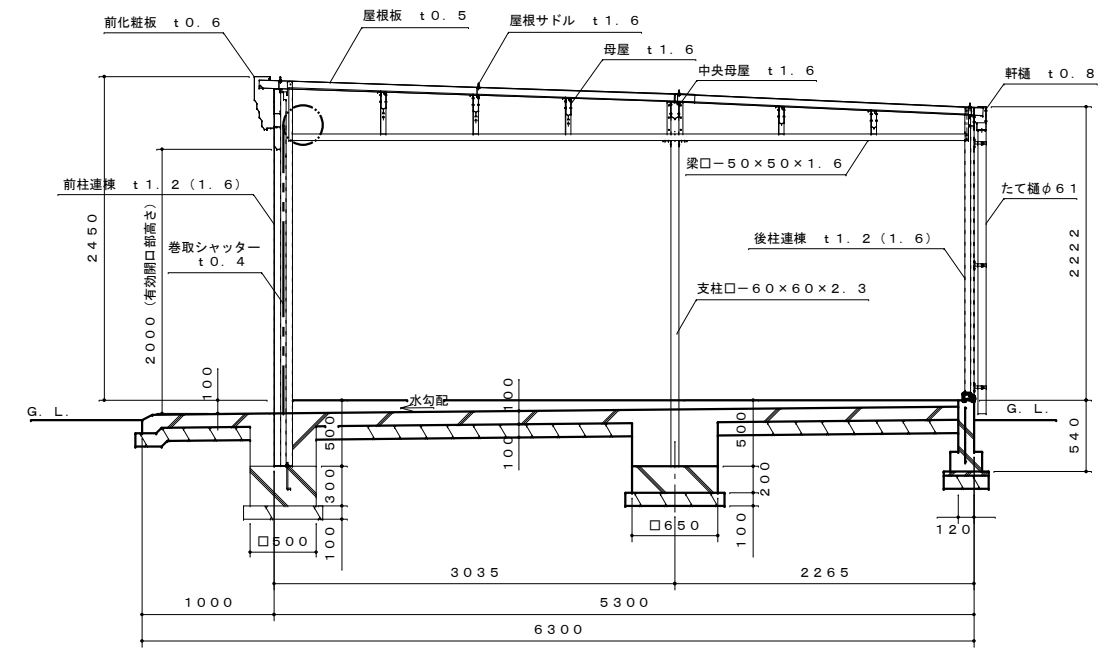
正面図 S=1:50



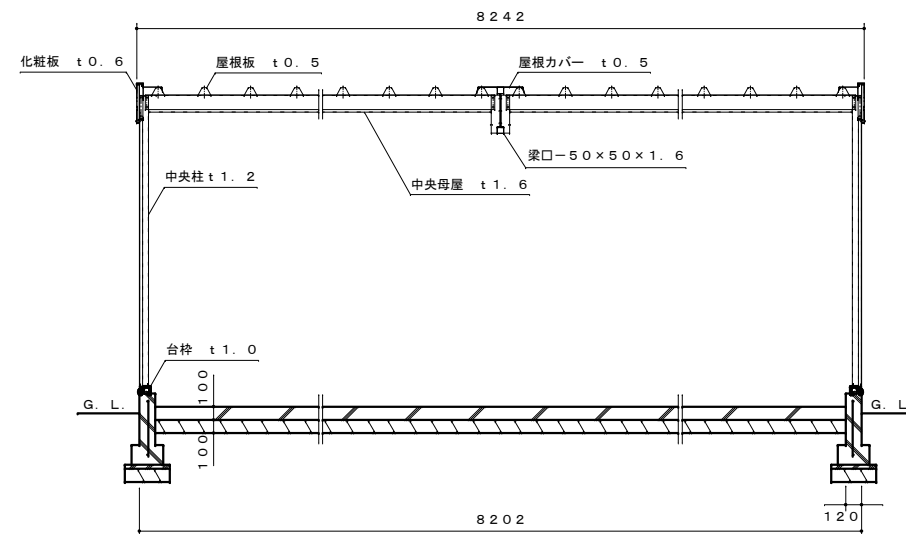
側面図 S=1:50



平面図 S=1:50



側面断面図 S=1:40



正面断面図 S=1:40

品名	サイズ	材質	仕上げ
基礎		コンクリート	(別途施工)
台枠	t1.0	亜鉛鉄板	ポリエステル系樹脂塗装
前コーナー柱	t1.2	〃	〃
後コーナー柱	t1.2	〃	〃
前柱連棟	t1.2 (t1.6)	〃	〃
後柱連棟	t1.2 (t1.6)	〃	〃
支柱	□-60x60x2.3	〃	〃
中央柱	t1.2	〃	〃
中間柱	t1.2	ZAM	〃
前桁	t0.8	亜鉛鉄板	〃
後桁	t0.8	〃	〃
母屋	t1.6	〃	〃
中央母屋	t1.6	〃	〃
前化粧板	t0.6	〃	〃
左右化粧板	t0.6	〃	〃
軒樋	t0.8	ZAM	〃
梁	□-50x50x1.6	〃	〃
壁パネル	t0.4	亜鉛鉄板	〃
巻取シャッター	t0.4	〃	ポリエステル系樹脂ロールコート
水切り	t0.5	ガルバリウム鋼板	〃
屋根板	t0.5	〃	〃
屋根カバー	t0.5	〃	〃
たて樋	φ61	塩化ビニール	〃

注1. 図示の基礎図は参考として掲載しております。設置場所の実情に合わせて設計してください。
 注2. 結露減少型(Z型)は、屋根板の裏面に発泡ポリエチレン貼りとなります。

名称	タクボガレージ『カールフォーマ』 CS-S8153 仕様図
株式会社 田窪工業所	