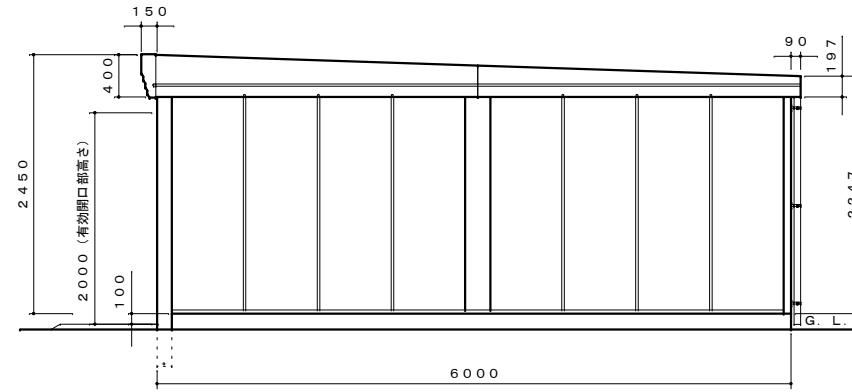
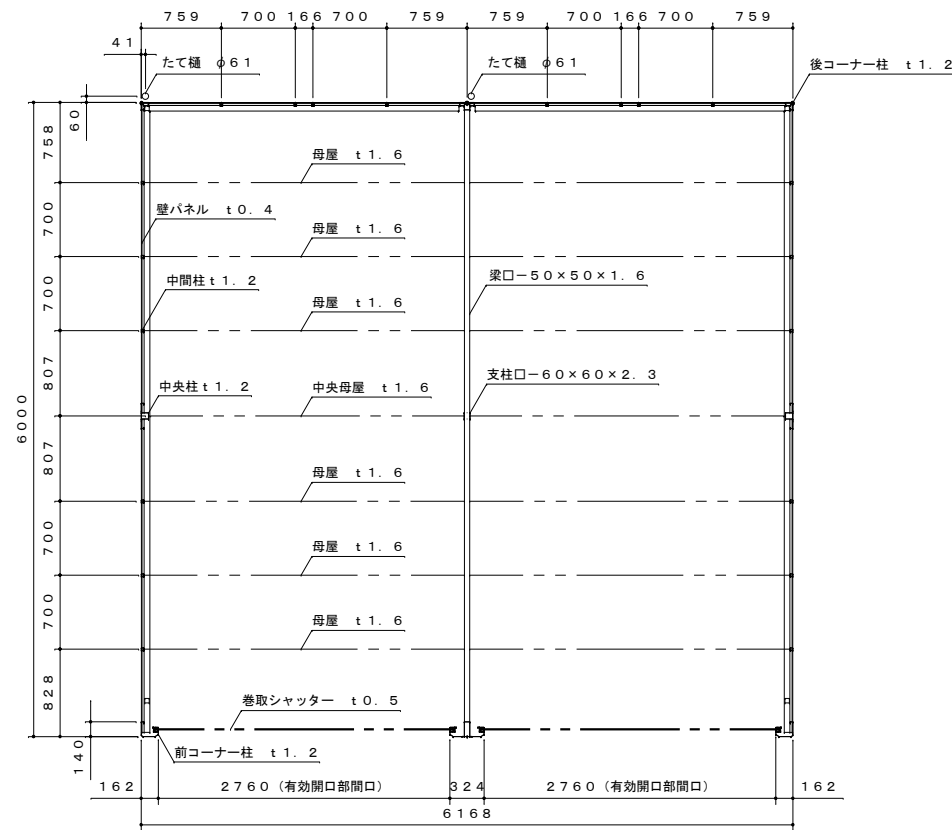


正面図 S=1:50

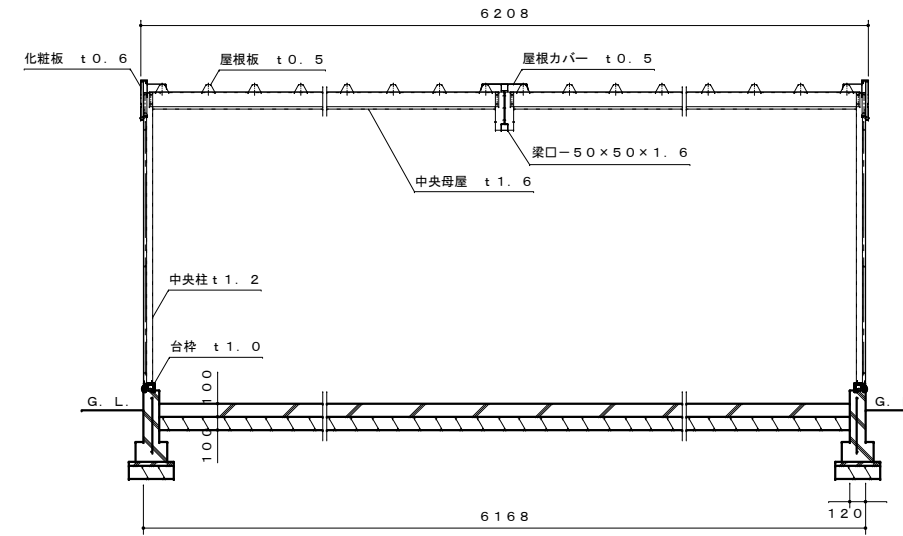


側面図 S=1:50

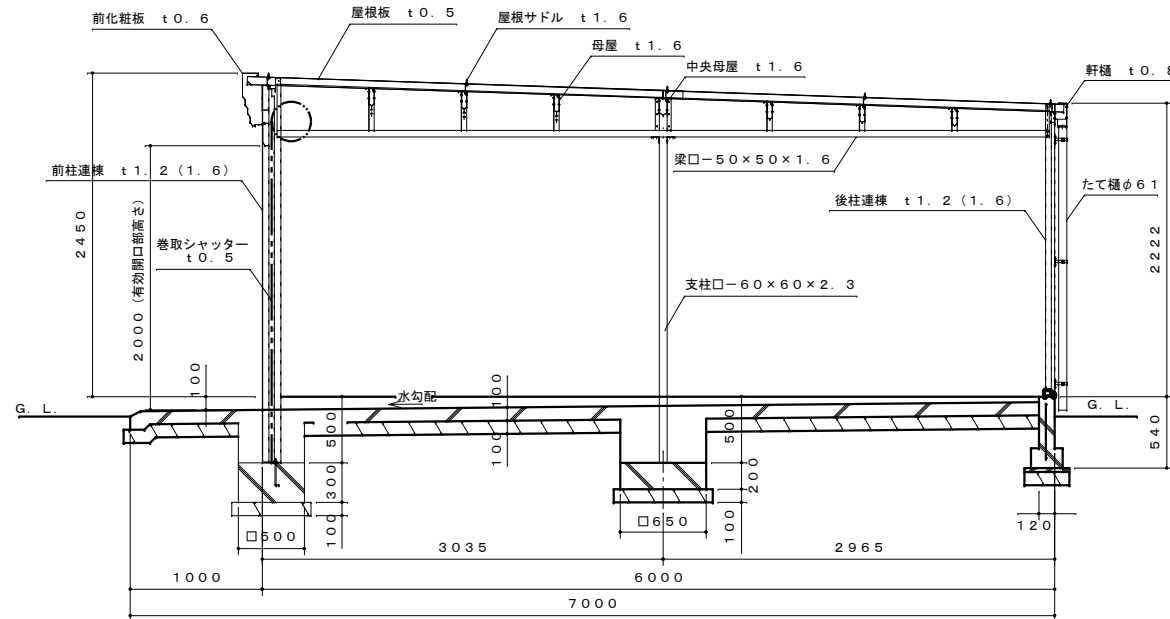
仕様大要	品名	サイズ	材質	仕上げ
基礎			コンクリート	(別途施工)
台枠	t 1.0		亜鉛鉄板	ポリエステル系樹脂塗装
前コーナー柱	t 1.2		"	"
後コーナー柱	t 1.2		"	"
前柱連棟	t 1.2 (t 1.6)		"	"
後柱連棟	t 1.2 (t 1.6)		"	"
支柱	□-60×60×2.3		"	"
中央柱	t 1.2		"	"
中間柱	t 1.2		ZAM	"
前桁	t 0.8		亜鉛鉄板	"
後桁	t 0.8		"	"
母屋	t 1.6		"	"
中央母屋	t 1.6		"	"
前化粧板	t 0.6		"	"
左右化粧板	t 0.6		"	"
軒樋	t 0.8		ZAM	"
梁	□-50×50×1.6		"	"
壁パネル	t 0.4		亜鉛鉄板	"
巻取シャッター	t 0.5		"	ポリエステル系樹脂ロールコート
水切り	t 0.5		ガルバリウム鋼板	"
屋根板	t 0.5		"	"
屋根カバー	t 0.5		"	"
たて樋	φ61		塩化ビニール	"



平面図 S=1:50



正面断面図 S=1:40



側面断面図 S=1:40

注1. 図示の基礎図は参考として掲載しております。設置場所の実情に合わせて設計してください。  
 注2. 結露減少型(Z型)は、屋根板の裏面に発泡ポリエチレン貼りとなります。

名称	タクボガレージ『カールフォーマ』 CS-S6260 仕様図
株式会社 田窪工業所	