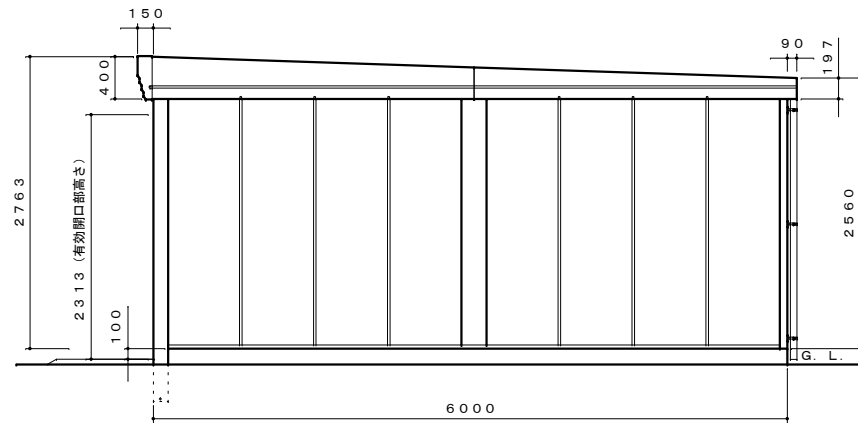



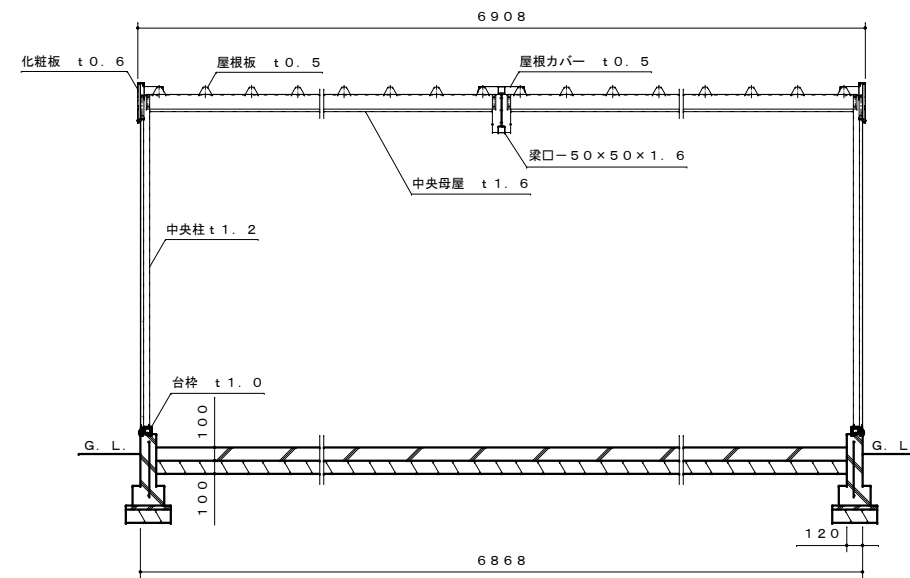
正面図 S=1:50



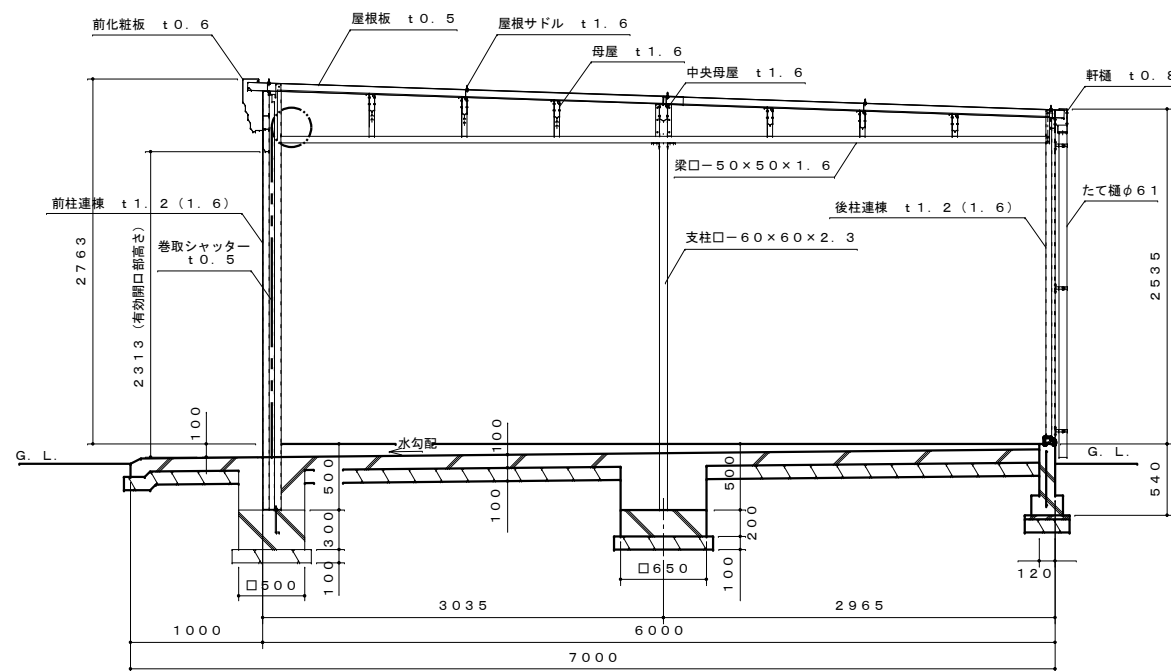
側面図 S=1:50



平面図 S=1:50



正面断面図 S=1:40



側面断面図 S=1:40

仕様大要	品名	サイズ	材質	仕上げ
基礎			コンクリート	(別途施工)
台枠		t 1. 0	亜鉛鉄板	ポリエステル系樹脂塗装
前コーナー柱		t 1. 2	"	"
後コーナー柱		t 1. 2	"	"
前柱連棟		t 1. 2 (t 1. 6)	"	"
後柱連棟		t 1. 2 (t 1. 6)	"	"
支柱		□-60×60×2. 3	"	"
中央柱		t 1. 2	"	"
中間柱		t 1. 2	Z A M	"
前桁		t 0. 8	亜鉛鉄板	"
後桁		t 0. 8	"	"
母屋		t 1. 6	"	"
中央母屋		t 1. 6	"	"
前化粧板		t 0. 6	"	"
左右化粧板		t 0. 6	"	"
軒樋		t 0. 8	Z A M	"
梁		□-50×50×1. 6	"	"
壁パネル		t 0. 4	亜鉛鉄板	"
添え柱		t 0. 8	"	"
巻取シャッター		t 0. 5	"	ポリエステル系樹脂ロールコート
水切り		t 0. 5	ガルバリウム鋼板	"
屋根板		t 0. 5	"	"
屋根カバー		t 0. 5	"	"
たて樋		φ 61	塩化ビニール	"

注1. 図示の基礎図は参考として掲載しております。設置場所の実情に合わせて設計してください。
 注2. 結露減少型 (Z型) は、屋根板の裏面に発泡ポリエチレン貼りとなります。

名称	タクボガレージ『カールフォーマ』 CM-S6860 仕様図
株式会社 田窪工業所	